

Burgerberaad G1000Schagen

Gids voor de Werkplaatsen

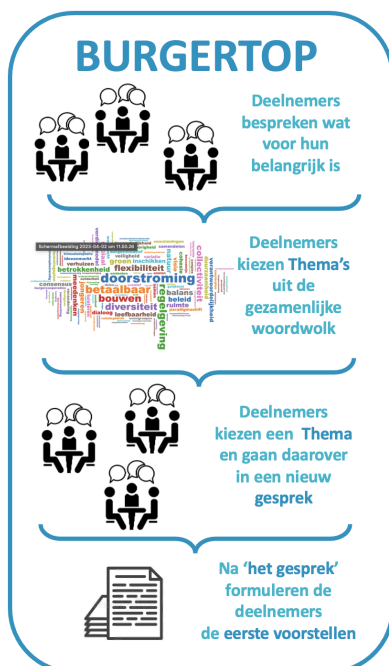
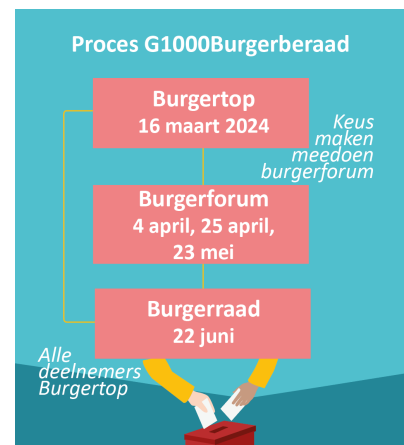
Voor je ligt de ‘werkplaatsengids’. Je vindt hierin meer informatie over het proces en wat jullie te wachten staat. Heb je nog vragen? Stuur een mail naar info@g1000schagen.nl

Met je [Werkplaats](#) ga je aan de slag tijdens het Burgerforum. Je gaat ideeën samen uitwerken tot een duidelijk [voorstel](#). Aan het eind van de G1000Schagen, tijdens de [Burgerraad op 22 juni](#), presenteer je het voorstel aan alle deelnemers en drie panels. Daarna wordt er gestemd. Als het voorstel genoeg stemmen krijgt, komt het in het [Burgerakkoord](#).

BURGERTOP, BURGERFORUM, BURGERRAAD?

Een G1000 Burgerberaad bestaat uit drie stappen.

1. In de Burgertop op 16 maart is de agenda voor het Burgerberaad G1000Schagen bepaald.
2. Het Burgerforum, stap 2, bestaat uit meerdere avonden. Dan worden de onderwerpen uit de Burgertop verder uitgewerkt.
3. In de Burgerraad op 22 juni worden de voorstellen gepresenteerd en wordt erover gestemd.



1.1 De eerste bijeenkomst: De start (Kick-Off) van het Burgerforum, 4 april

Er zijn **werkplaatsen** gevormd. In een **werkplaats** werk je samen om een duidelijk **voorstel** te schrijven. Dit voorstel gaat uiteindelijk naar de Burgerraad en dan wordt erover gestemd.



Wat hebben jullie nu te doen?

1. Spreek af wie **aantekeningen** gaat maken. Bijv. op de flipover vellen;
2. **Doe een kennismakings-rondje:** Wat is je naam? Waar woon je? Waarom kies je voor deze werkplaats? Wat is er voor jou belangrijk? Houd het kort.
3. **Nog een rondje:** Moeten er nog extra spelregels worden afgesproken? (Facilitator komt langs om kennis te maken)
4. **Verder met de inhoud:** Waarin zijn de voorstellen hetzelfde of waar vullen ze elkaar aan? Naar welk voorstel willen jullie toewerken? Kijk op de achterste pagina voor voorbeeldvragen.
5. Geef jullie werkplaats **een werktitel**.



De laatste stappen voor vandaag praktisch:

- **Kies welke experts/inspiratoren** jullie willen spreken op 25 april en doe de lijst in de enveloppe;
 - **Kies 1 of 2 schakelaars**, hieronder staat uitgelegd wat een schakelaar is;
 - **Schrijf op het formulier**, dat in de enveloppe zit, wie namens jullie werkplaats de schakelaar is (dit mogen twee personen zijn);
 - Schrijf op het formulier jullie **werktitel**;
 - **Geef een voorkeur op kies** uit 11 april, 16 mei of 30 mei wanneer jullie **online** jullie voortgang willen presenteren;
 - **Schrijf op de sticker van de enveloppe** het nummer van jullie werkplaats;
 - **Doe je naambadge** in de enveloppe van de werkplaats.
- Wissel **contactgegevens** uit en spreek af hoe jullie met elkaar in contact blijven;
 - **Neem foto's van de flappen** vóór jullie naar huis gaan. Spreek af hoe jullie deze foto's met elkaar delen. Neem de flappen mee voor de volgende keer of stop ze in de enveloppe.

De Schakelaar

.. heeft contact met de organisatie van de G1000Schagen en met de andere werkplaatsen;


... zorgt ervoor dat de leden van de Werkplaats op de hoogte worden gehouden over het programma en andere ontwikkelingen;

... is NIET de baas van de Werkplaats, maar ... de schakelaar.

.....De Schakelaar is er op 25 april en 23 mei om 18.15 uur. Dan kunnen vragen en wensen uit de werkplaats gedeeld worden.



1.2 Tweede bijeenkomst Burgerforum 25 april: Het inspiratiecarroussel



Tijdens deze avond ga je als deelnemers in gesprek met verschillende experts.

Van 19.30 uur tot 21.15 uur doe je inspiratie en informatie op.

Daarna ga je verder in je Werkplaats. Als je nog geen Werkplaats hebt, of je bent met te weinig, dan kun je je bij een andere Werkplaats aansluiten.

We zorgen ervoor dat er facilitatoren aanwezig zijn. Als je wilt kunnen zij jullie helpen bij het gesprek aan tafel.

Jullie maken groepsafspraken en krijgen suggesties hoe jullie met elkaar beslissingen kunnen maken. Uiteraard gaan jullie met de inhoud aan de slag en alle inspiratie die je hebt opgedaan!

We ronden om 22.00 uur af.

1.3 Derde bijeenkomst Burgerforum, 23 mei (en 3 Online bijeenkomsten: 11 april, 16 mei en 30 mei, zie hieronder)



De rest van het Burgerforum ben je als Werkplaats bezig om je voorstel uit te werken. Het voorstel beschrijft jullie aanpak of oplossing voor een leefbare gemeente Schagen in de toekomst.

Om tot een goed voorstel te komen, kun je van alles gebruiken:

- De ideeën uit de Burgertop – die van jullie en die van anderen
- De informatie van de experts
- Verdere informatie die je zelf verzamelt
- Feedback van anderen op jullie ideeën
- Hulp van een *facilitator* die het groepsproces in de Werkplaats begeleidt
- Hulp van een *lezer* die advies geeft over hoe je je ideeën opschrijft. De lezer is iemand die bekend is met het maken van beleid. De lezer beoordeelt niet op de inhoud, maar wel of de voorstellen makkelijk kunnen landen in beleid. Natuurlijk zorgen jullie er zelf voor dat de inhoud ook goed te begrijpen is voor inwoners van Schagen.

1.4 Onlinebijeenkomsten 11 april, 16 mei en 30 mei



Er zijn 3 onlinebijeenkomsten van één uur van 20.00 uur tot 21.00 uur. Je hoeft daar niet aan mee te doen, maar het is wel leuk. Alle werkplaatsen presenteren daar om de beurt waar zij mee bezig zijn. Zo kunnen jullie beter afstemmen. De sessies worden ook opgenomen zodat je ze later terug kunt kijken.

Heb jij geen laptop of tablet thuis om mee te kunnen doen? Laat het ons weten, dan zorgen we dat je wel mee kunt doen.

1.5 Iedereen op de hoogte houden

Via de website G1000Schagen.nl deel je als Werkplaats waar je mee bezig bent. Na elke bijeenkomst kun je als je dat wilt iets op plaatsen. Bijvoorbeeld een korte tekst en een plaatje van jullie beschreven vellen. Zo weten ook andere inwoners waar jullie mee bezig zijn.



2 Het voorstel klaarmaken voor de Burgerraad van 22 juni

Aan het eind van de derde bijeenkomst op 23 mei, zorg je dat het voorstel bijna af is. Je hebt daarna nog drie weken om het helemaal af te maken en bijvoorbeeld de presentatie en het 1-minuut filmpje te maken. Als werkplaats lever je de volgende dingen aan:



- Een **document** met het **Voorstel** (zie hieronder).
- Een **presentatie** die jullie voor de Burgerraad gaan houden (flipovervellen of PowerPoint).
- Een **filmpje** van één minuut over je voorstel.

Het Voorstel moet bestaan uit:

- Een **titel** die kort en duidelijk jullie voorstel omschrijft
- Een **samenvatting** van het voorstel van maximaal 1 bladzijde (A4) dat bestaat uit maximaal ½ bladzijde tekst, ondersteund met plaatjes.
- **Het voorstel.** Uitleg van wat jullie graag willen dat er gaat gebeuren en wat voor jullie belangrijk is, als jullie voorstel wordt aangenomen. Dit mag er uit zien zoals jullie dat zelf willen, maar moet wel duidelijk zijn voor anderen.
- Om tot een Burgerakkoord te komen maken jullie **beslispunten die** over jullie voorstel gaan. Hierover kan de Burgerraad dan stemmen. Ter verduidelijking:
 - Maximaal **5 beslispunten** totaal;
 - Een **beslispunt** heeft de lengte van ongeveer **50 woorden**;
 - Een **beslispunt** moet met een '**voor**' of een '**tegen**' kunnen worden beantwoord;
 - Een **beslispunt** moet **op zichzelf** staan. Dit betekent dat ook als bijvoorbeeld punt 1 of 2 het niet haalt punt 3 wel nog steeds uitgevoerd kan worden.

!!! Uiterlijk 17 juni voor 9.00 uur stuur je dit allemaal op naar info@g1000Schagen.nl !!!

3 De Burgerraad

Tijdens de Burgerraad presenteert iedere werkplaats hun voorstel. Dit doen jullie drie keer. Aan een panel van politici, een panel van experts en een panel van burgers.

Na de presentaties gaan we stemmen in de Burgerraad.

Aan het einde van de Burgerraad richten we een monitor/klankbordgroep in. Een groep van deelnemers die met het Burgerakkoord Schagen aan de slag wil. Ook gaan zij in gesprek met iedereen die wil helpen het Burgerakkoord te realiseren.

BURGERRAAD



Werkplaatsen presenteren hun voorstel en beslispunten aan panels



Per beslispunt wordt er gestemd door de stemgerechtigden



Alle ingestemde beslispunten samen vormen het burgerakkoord. Deze wordt overhandigd aan de gemeenteraad en ieder ander die met de uitkomst aan de slag wil.

Vragen? Mail naar info@g1000schagen.nl
Of kijk op de Website: www.G1000Schagen.nl
©2024 Stichting G1000.nu

4 Voorbeeldvragen waar jullie aan kunnen werken:

- Welke toekomst zien we voor ons?
- Hoe kunnen we het voorstel zo maken dat deze bijdraagt aan deze toekomst?
- Wat verandert er of welke kansen zien we voor onze gemeente Schagen?

- Welke hobbels komen we onderweg tegen bij het realiseren van ons voorstel?
Wat of **wie** is ervoor nodig om deze weg te nemen?
- Wat moet er gebeuren om ons voorstel te realiseren?
Wat of **wie** is daarvoor nodig? Kunnen we **zelf** ook iets doen om ons voorstel van de grond te krijgen?
 - Denk ook aan: Zijn er al initiatieven in de gemeente of beleid waar we bij aan kunnen sluiten? Of zijn er juist nieuwe dingen nodig?

